

ПРОИЗВОДСТВО ОСНОВНЫХ ПРОДУКТОВ ЖИВОТНОВОДСТВА В ХОЗЯЙСТВАХ ВСЕХ КАТЕГОРИЙ ВОЛГОГРАДСКОЙ ОБЛАСТИ

СКОТ И ПТИЦА НА УБОЙ В УБОЙНОМ ВЕСЕ



144,1
ТЫС. ТОНН

2021 г.

в % к 2020 г. **101,2%** ▲

2020 г. **142,3** ТЫС. ТОНН

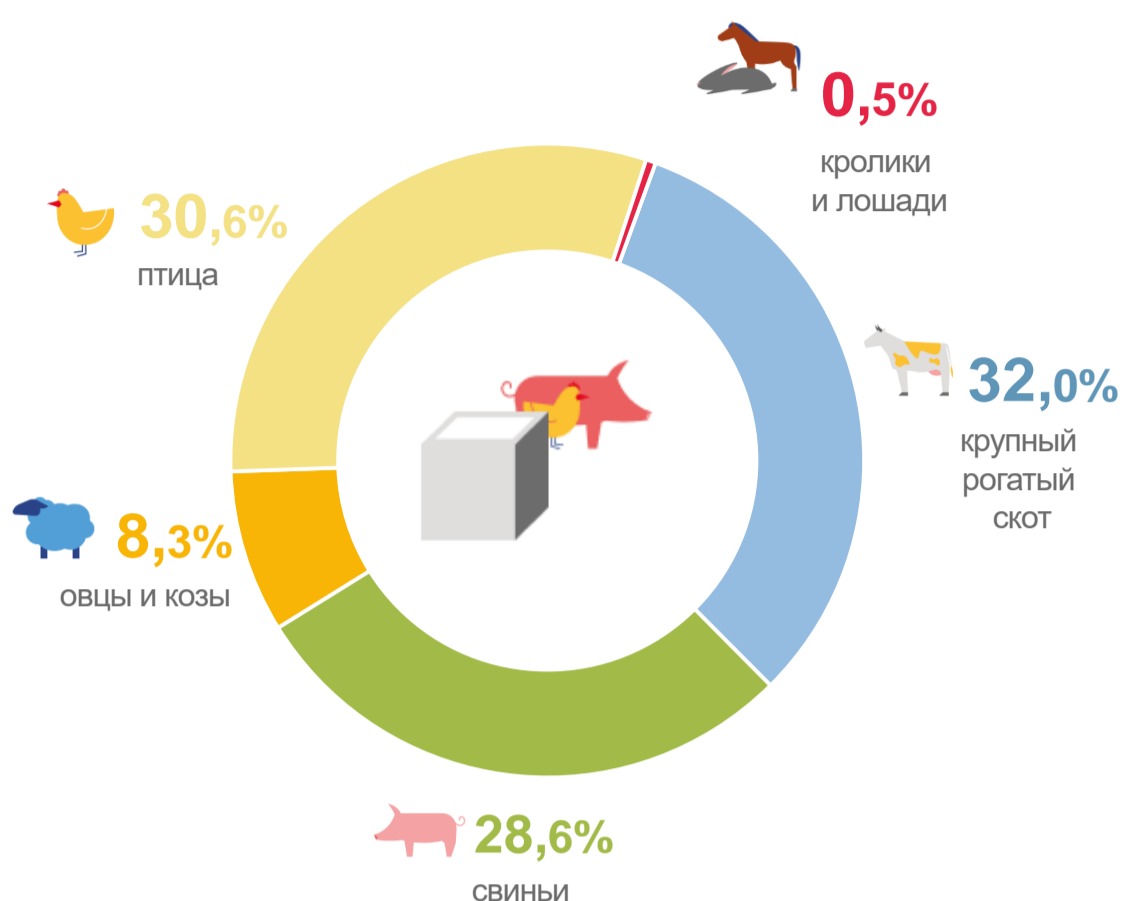
2019 г. **150,7** ТЫС. ТОНН

2018 г. **149,0** ТЫС. ТОНН

2017 г. **158,3** ТЫС. ТОНН

СТРУКТУРА ПРОИЗВОДСТВА СКОТА И ПТИЦЫ НА УБОЙ В УБОЙНОМ ВЕСЕ

в % к итогу



МОЛОКО



575,8
ТЫС. ТОНН

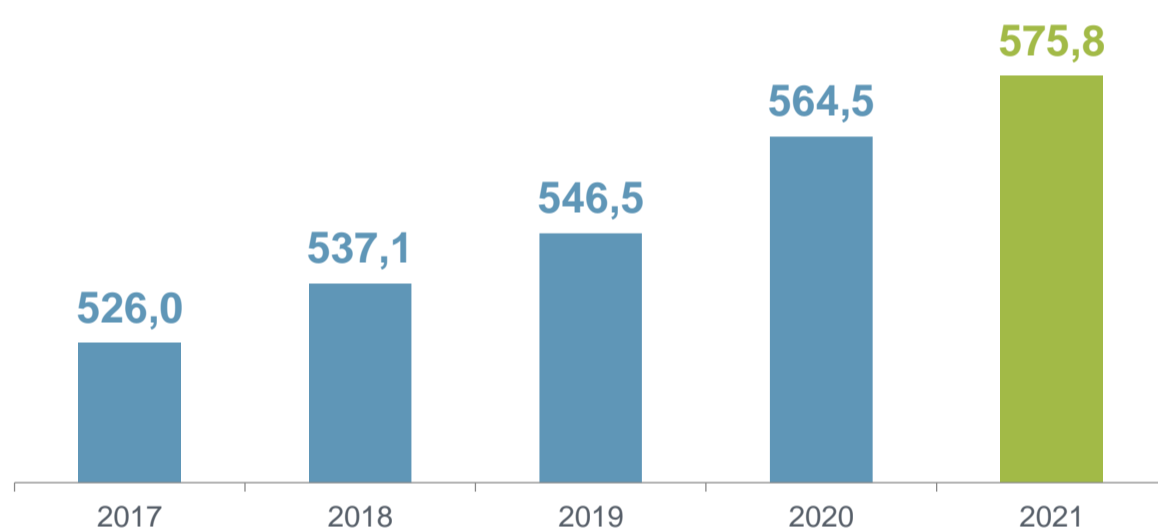
2021 г.

в % к 2020 г. **102,0%** ▲

в % к 2020 г.

ДИНАМИКА ПРОИЗВОДСТВА МОЛОКА

ТЫС. ТОНН



ЯЙЦА



818,9
ТЫС. ТОНН

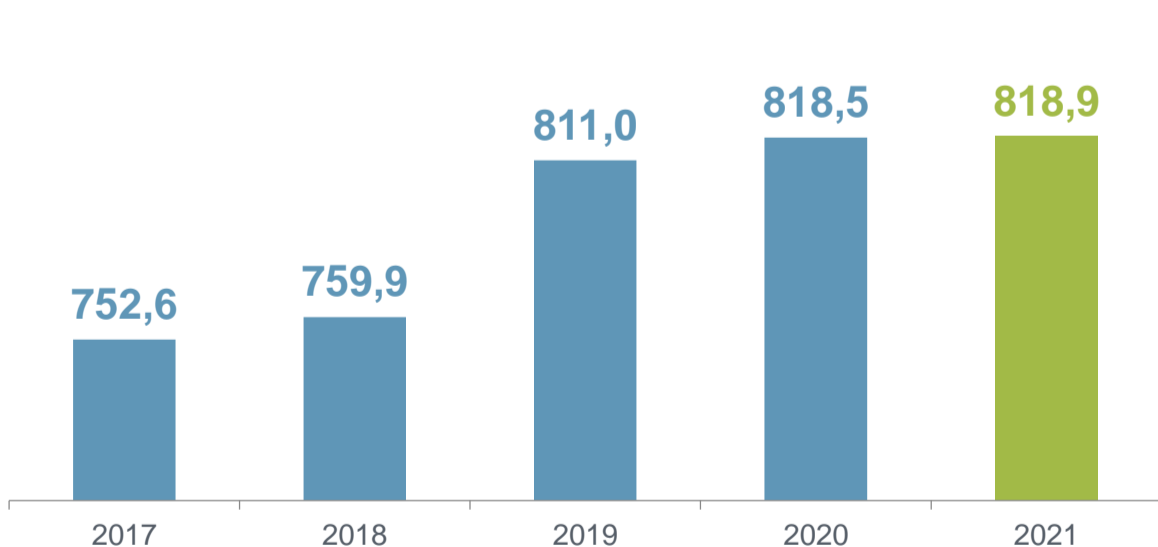
2021 г.

в % к 2020 г. **100,1%** ▲

в % к 2020 г.

ДИНАМИКА ПРОИЗВОДСТВА ЯИЦ

МЛН ШТУК



ШЕРСТЬ



2 326
ТОНН

2021 г.

в % к 2020 г. **100,3%** ▲

в % к 2020 г.

ДИНАМИКА ПРОИЗВОДСТВА ШЕРСТИ

ТОНН

